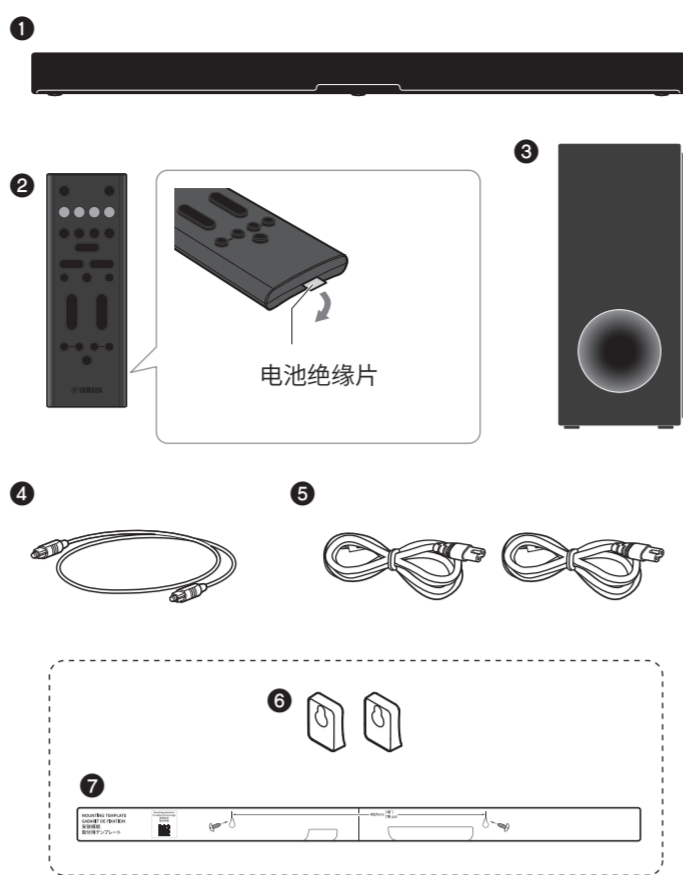


# 快速启动指南

## 回音壁 TRUE X BAR 50A SR-X50A



### 关于本产品

本产品是一款让您在电视上享受环绕声的条形音箱系统。将本产品连接到网络后，可以使用语音助手“Amazon Alexa”的各种功能。

#### 随附的附件

- ① 条形音箱 (SR-CUX50A)
- ② 遥控器  
在尝试使用遥控器前，请先取下电池绝缘片。遥控器内已插入锂电池 (CR2025×1)。
- ③ 低音炮 (SW-X100A)
- ④ 数字光纤音频缆线
- ⑤ 电源线 (×2)

将回音壁安装在墙上时使用。

- ⑥ 垫块 (×2)
- ⑦ 安装模板

• 快速启动指南 (本文档)  
本文档在背面提供了安全注意事项。

#### 关于本快速启动指南

- 为正确使用本产品，请务必先阅读本文档背面的安全注意事项。
- 本文档介绍了首次使用条形音箱所需的基本操作。有关使用和设置的更多详情，请参阅 Yamaha 网站上的用户指南。请访问以下 URL 以查看用户指南。

<https://manual.yamaha.com/av/21/srx50a/>

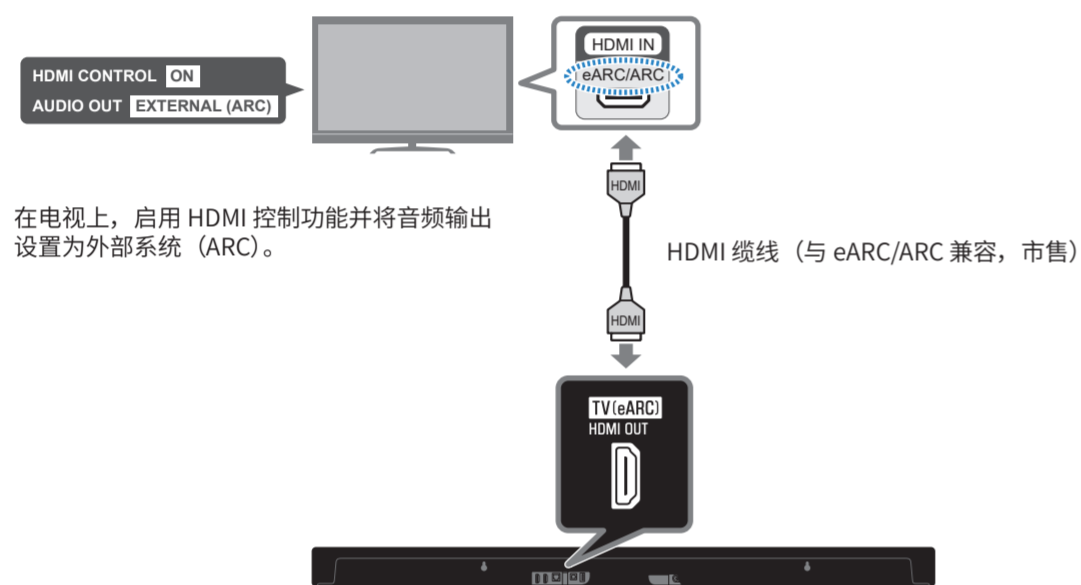
- 在本文档中，标题的颜色编码如下。  
紫色：请务必执行此操作  
灰色：必要时执行此操作
- 您可以快速参考 ① 指示的 URL 的用户指南中的相关详细说明。

## 连接至电视

您的电视是否配备标有“eARC/ARC”或“ARC”的 HDMI 输入插孔？

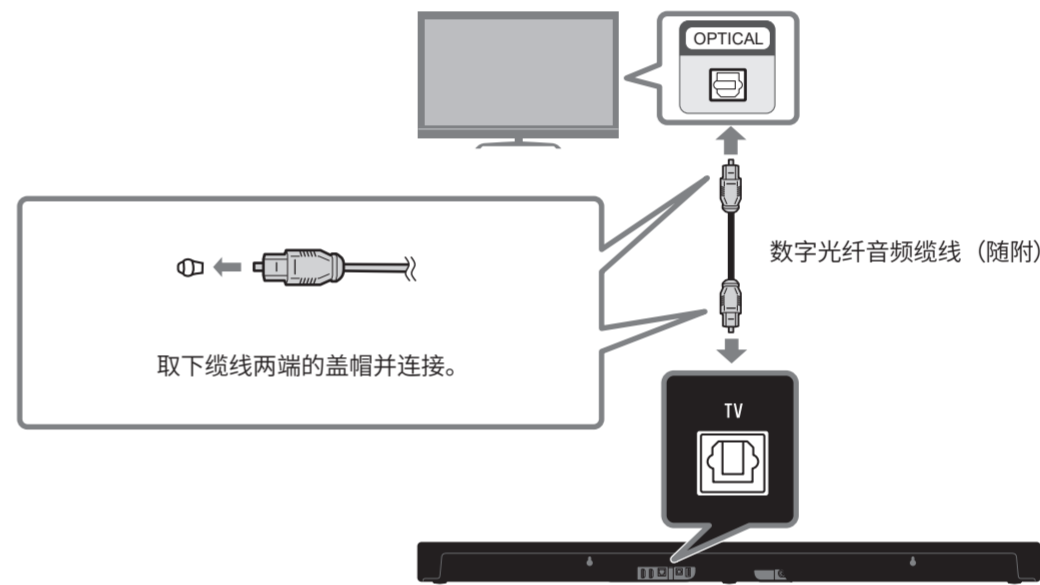
是

使用 HDMI 缆线 (市售) 连接至电视。



否

使用随附的数字光纤音频缆线连接至电视。

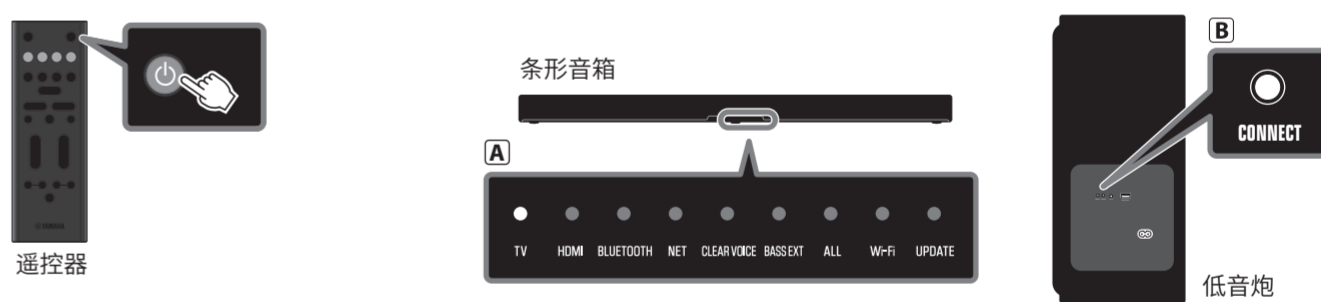


## 打开电源

- ① 使用随附的电源线将条形音箱和低音炮连接至电源。连接电源后，等待条形音箱正面的指示灯闪烁约一分钟。检查条形音箱正面的指示灯是否已关闭且低音炮背面的 CONNECT 指示灯是否闪烁，然后转至下一步。



- ② 在遥控器上，按 (电源) 键打开本产品。所有指示灯均亮起，之后根据设置状态，部分指示灯保持亮起 (A)：正常显示。条形音箱和低音炮会自动进行无线连接，建立连接后低音炮背面的 CONNECT 指示灯会亮起 (B)。再次按 (电源) 键将本产品关闭。



## 安装 Sound Bar Controller 应用程序并连接至网络



使用专用移动应用程序“Sound Bar Controller”配置网络连接设置，以播放流媒体服务或使用 Amazon Alexa。

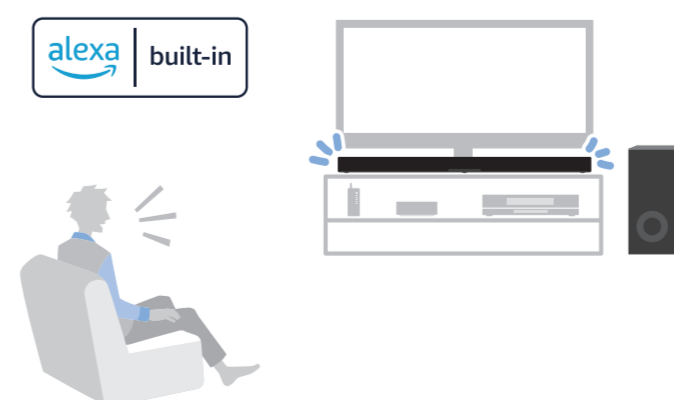
- ① 在 App Store 中搜索“Sound Bar Controller”，然后将其安装在您的移动设备上。
- ② 打开应用程序并遵循屏幕上的指示配置以下设置。
  - 网络连接
  - 固件更新
  - Amazon Alexa 设置\*
 \* 也可跳过此类设置，然后在应用程序的菜单中进行配置。

## 当 UPDATE 指示灯闪烁时



当发布新版本固件时，条形音箱正面的 UPDATE 指示灯将闪烁绿色\*。更新固件以保持条形音箱以最佳状态运行。使用 Sound Bar Controller 应用程序更新条形音箱的固件。  
\* 仅当条形音箱已连接至网络且已打开时，此指示灯才能显示是否有可用更新。

## Amazon Alexa



Amazon Alexa 是 Amazon 提供的基于云的语音助手服务。只需对条形音箱说出“Alexa”，即可使用语音命令控制条形音箱、播放音乐等。  
如要使用 Alexa，请做好以下准备工作并将条形音箱连接至网络。  
• Amazon 账户  
• 付费订阅  
可能需要付费订阅才能在本产品上使用 Amazon Music 或 Amazon Kindle。更多信息请访问 Amazon 网站。

Amazon Alexa™  
Amazon、Alexa、Amazon Music、Kindle 及其他所有相关徽标均为 Amazon.com, Inc. 或其分支机构的商标。

## 注意事项

**请在使用前，仔细阅读下述内容。请务必按照这些指示操作。**

下列注意事项能够防止给用户和其他事物造成伤害的风险以及防止财产损失，并为用户合理、安全地使用本产品提供帮助。请务必按照这些指示操作。

阅读完本手册后，请将本手册放置在安全的位置以便您日后参考。

- 请务必向您购买本产品的经销商或具有资质的 Yamaha 服务人员要求检测或维修。
- 对由于不正当使用或擅自改造本产品所造成的人身伤害和产品损坏，Yamaha 不负任何责任。
- 本产品适用于普通家庭。请勿用于需要高可靠性的应用，例如管理生命、医疗保健或高价值资产。

## 警告

本内容表示“有重伤或死亡的风险”。

**当意识到任何异常情况时**

- 当出现以下任何一种异常时，请立即关闭电源并断开电源插头。
  - 电源线 / 插头损坏。
  - 本产品发出异味、异响或烟雾。
  - 异物或水进入本产品。
  - 使用过程中声音中断。
  - 产品出现裂缝或损坏。
- 继续使用可能造成触电、火灾或故障。请立即向您购买产品的经销商或具有资质的 Yamaha 服务人员要求检测或维修。

### 电源

- 请勿进行任何会伤害电源线的操作。
  - 请勿将电源线放置在取暖器附近。
  - 请勿将电源线过度弯曲或改变形状。
  - 请勿刮擦电源线。
  - 请勿将电源线放置在重物之下。
- 将电源线芯线暴露在外使用，可能造成触电或火灾。
- 当可能发生闪电时，请勿触摸电源插头或电线。否则可能造成触电。
- 使用印有电源电压的条形音箱和低音炮。未连接适当 AC 插座可能造成火灾、触电或故障。
- 请务必使用附带的电源线。否则可能造成火灾、烧伤或故障。
- 请勿使用其他设备附带的电源线。否则可能造成火灾、烧伤或故障。
- 定期检查电插头，擦除插头上积起来的脏物或灰尘。否则可能造成火灾或触电。
- 设置本产品时，请确认要使用的 AC 插座伸手可及。如果发生问题或者故障，请立即断开电源开关并从 AC 插座中拔出插头。即使电源已经关闭，只要电源线未从 AC 插座上拔除，本产品就不会从电源上真正断开。
- 如果长时间不使用本产品，请务必将插头从 AC 插座上拔下。否则可能造成火灾或故障。

### 安装

- 按照说明书中的指示安装。跌落或倾倒可能导致受伤或损坏。

### 请勿拆卸

- 请勿拆卸或改装本产品。否则可能造成火灾、触电、受伤或故障。

### 防水警告

- 请勿让本产品淋雨或在水附近及潮湿环境中使用，或将盛有液体的容器（如花瓶、水瓶或玻璃杯）放在其上，否则可能会导致液体溅入任何开口或可能掉落水的位置。液体，如水等进入本产品，可能造成火灾、触电或故障。
- 切勿用湿手插拔电源线插头。请勿使用湿手搬运本产品。否则可能造成触电或故障。

### 防火警告

- 请勿让任何燃烧物或明火靠近本产品，否则可能造成火灾。

### 操作处理

- 请注意不要使本产品掉落或对其施加重力。否则可能造成触电、火灾或故障。

### 遥控器电池

- 